



B.Sc. Volkswirtschaftslehre sozialwissenschaftlicher Richtung

Studienstart Wintersemester 2016/17

Carina Piek, M.Sc.
WiSo-Studienberatungszentrum



05.10.2016





Inhalt des Vortrags

- **Studiengangaufbau**
- **Modulempfehlungen für das erste Semester**
- **Exemplarischer Stundenplan für das erste Semester VWL sozialwissen. Richtung**
- **Hinweise zu KLIPS 2.0**
- **Weiterer Studienverlauf**





Studiengangaufbau B.Sc. Volkswirtschaftslehre sozialwissenschaftlicher Richtung





B.Sc. Volkswirtschaftslehre sozialwissenschaftl. Richtung

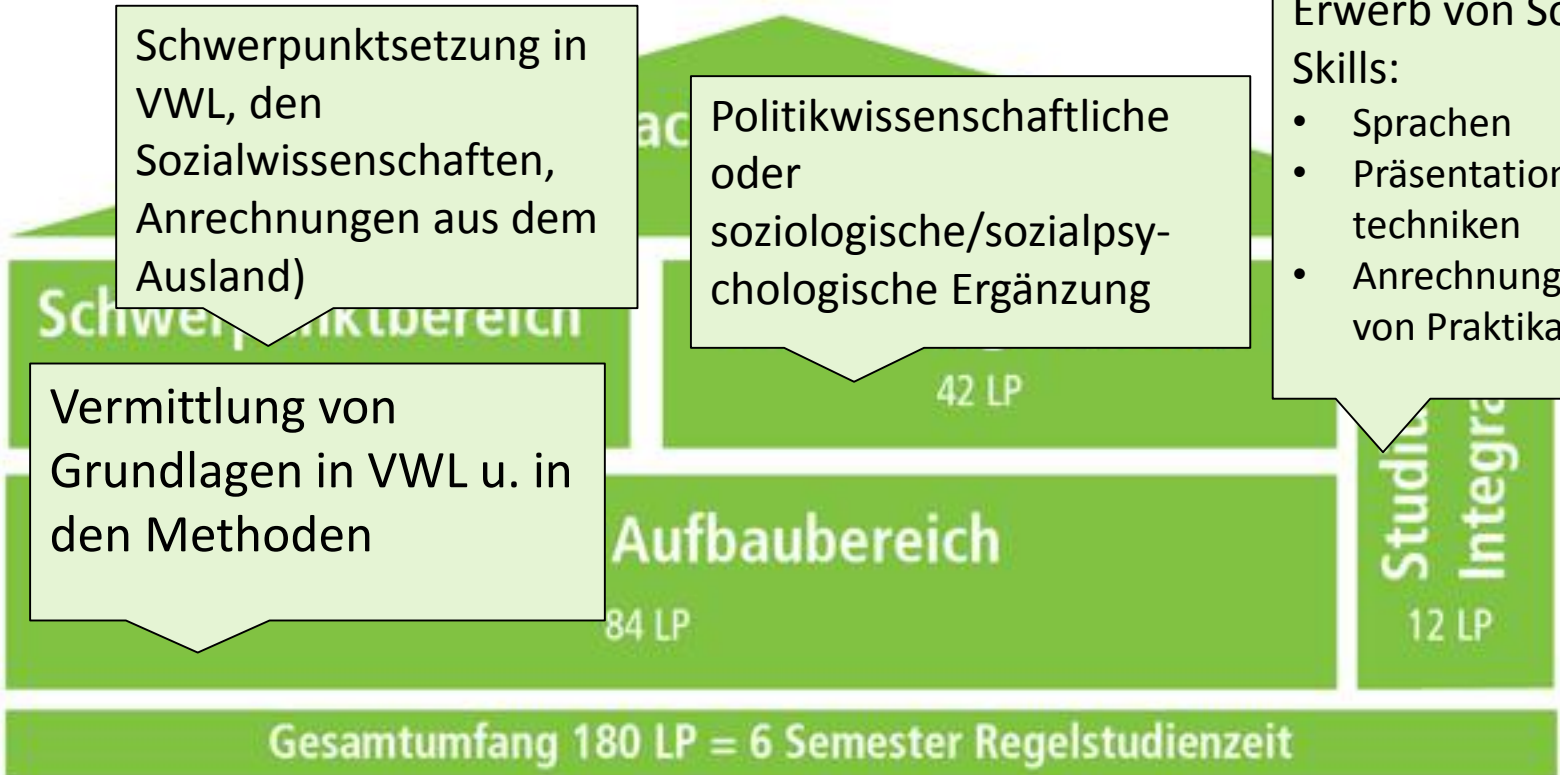
Schwerpunktsetzung in VWL, den Sozialwissenschaften, Anrechnungen aus dem Ausland)

Vermittlung von Grundlagen in VWL u. in den Methoden

Politikwissenschaftliche oder soziologische/sozialpsychologische Ergänzung

Erwerb von Soft Skills:

- Sprachen
- Präsentationstechniken
- Anrechnung von Praktika





B.Sc. Volkswirtschaftslehre sozialwiss. Richtung

Im **Basis- und Aufbaubereich** müssen folgende
Module belegt werden:

Gruppe	Modul	LP	P/ W	Soll LP	
Volkswirtschaftslehre und Methoden	Basismodul Mikroökonomik (VWL soz.)	9	P	84	84
	Basismodul Makroökonomik (VWL soz.)	9	P		
	Basismodul Statistik	6	P		
	Basismodul Mathematik	6	P		
	Aufbaumodul Statistik	6	P		
	Aufbaumodul Ökonometrie	6	P		
	Aufbaumodul Mikroökonomik	9	P		
	Aufbaumodul Internationale und Monetäre Ökonomik	9	P		
	Aufbaumodul Finanzwissenschaft	9	P		
	Aufbaumodul Wirtschaftspolitik	9	P		
	Aufbaumodul Institutionen und angewandte Wirtschaftsforschung	6	P		





B.Sc. Volkswirtschaftslehre sozialwiss. Richtung

Im **Schwerpunktbereich** werden folgende Module angeboten:

Gruppe	Modul	LP	P/ W	Soll LP	
Schwerpunktmodule	Schwerpunktmodul Energy, Climate Change and Sustainability	12	W	Min. 12	24
	Schwerpunktmodul Energy Markets and Regulation (Bachelor)	12	W		
	Schwerpunktmodul Macroeconomics, Money and Financial Markets	12	W		
	Schwerpunktmodul Growth, Education and Inequality	12	W		
	Schwerpunktmodul Quantitative Methoden der Wirtschafts- und Sozialwissenschaften	12	W		
	Schwerpunktmodul Psychoeconomics	12	W		
	Schwerpunktmodul Managerial Economics	12	W		
	Schwerpunktmodul Medienökonomie	12	W		
	Schwerpunktmodul Public Economics	12	W		
	Schwerpunktmodul Institutionenökonomik und ökonomische Politikberatung	12	W		
	Schwerpunktmodul Wirtschaftsgeographie	12	W	Max. 12	
	Studies Abroad	12	W		
	Schwerpunktmodul kooperatives Wirtschaften	12	W		
	Schwerpunktmodul Sozialpolitik	12	W		
Seminar	Bachelorseminar Volkswirtschaftslehre sozialwissenschaftlicher Richtung	6	P	6	





B.Sc. Volkswirtschaftslehre sozialwiss. Richtung

Pflichtmodule im Ergänzungsbereich:

Gruppe	Modul	LP	P/ W	Soll LP
Politikwissenschaft	Basismodul Politikwissenschaft I (Bachelor)	6	P	42
	Basismodul Politikwissenschaft II (Bachelor)	12	P	
	Basismodul Politikwissenschaft III (Bachelor)	12	P	
	Ergänzungsmodul Methoden Politikwissenschaft	6	P	
	Ergänzungsmodul Seminar Politikwissenschaft	6	P	
Soziologie und emp. Sozialforschung	Basismodul Soziologie I (Bachelor)	9	P	42
	Basismodul Soziologie II (Bachelor)	9	P	
	Basismodul Einführung in die Psychologie	6	P	
	Ergänzungsmodul Seminar Soziologie	6	P	
	Schwerpunktmodul Angewandte Methoden Soziologie	12	P	





Modulempfehlungen für das erste Semester





Empfehlung 1. Semester VWL sozialwiss. Richtung

Modul	LP	Pflicht / Wahl	Bereich	Prüfungsform
Basismodul Mikroökonomik VL, Ü, T: Grundzüge der Mikroökonomik	9	P	Basis- und Aufbaubereich	KL (90)
Basismodul Mathematik VL, Ü, T: Mathematische Methoden für Ökonomen	6	P	Basis- und Aufbaubereich	KL (90)
Basismodul Statistik VL, Ü, T: Beschreibende Stat Wirtschaftsstatistik		P	Basis- und Aufbaubereich	KL (90)
Basismodul Politikwissenschaft I ODER Basismodul Soziologie I (Durch diese Wahl legen Sie sich für einen der beiden Bereiche fest!)	9	P	Ergänzungsbereich	KL (60)
Summe	30			4 Prüfungen

VL, T: Einführung in die Internat. Beziehungen – Einführung Außenpolitik

VL: Einführung in die soziologischen Theorien





Exemplarischer Modulinhalt – Womit beschäftigt man sich eigentlich in...?

- **Mikroökonomik:**
 - Grundlagen von Angebot und Nachfrage
 - Verbraucherverhalten
 - Die Kosten der Produktion
 - Die Analyse von Wettbewerbsmärkten etc.





Exemplarischer Modulinhalt – Womit beschäftigt man sich eigentlich in...?

- **Basismodul Politik I:**
 - Grundsätze der Außenpolitikanalyse
 - Kriegsursachenanalyse
 - Konflikttheorien
 - Erklärung außenpolitischer Entscheidungsprozesse etc.





Exemplarischer Modulinhalt – Womit beschäftigt man sich eigentlich in...?

- **Basismodul Soziologie I:**
 - Soziale Normen
 - Soziale Netzwerke
 - Macht und Herrschaft
 - Soziale Ungleichheit
 - Soziale Netzwerke etc.





Exemplarischer Stundenplan für das erste Semester VWL sozialwissen. Richtung





Exemplarischer Stundenplan 1. FS

- **POLITIKWISSENSCHAFTEN**
- Betonung auf exemplarischer Stundenplan: Alternativen durch Austausch der V, Ü, T möglich
- Nutzen Sie die Stundenplanerstellung in **KLIPS 2.0!**

	Montag	Dienstag	Mittwoch	Donnerstag	Freitag
8.00 – 9.30h			Grundzüge der Mikroökonomik (VL) (Hörsaal I)		
10.00 – 11.30h	Gruppe 1: Mathematische Methoden (VL) (Hörsaal I)				Gruppe 1: Mathematische Methoden (VL) (Hörsaal I)
12.00 – 13.30h			Gruppe 3: Grundzüge der Mikroökonomik (Ü) (Seminarraum S 56)	Gruppe 14: Statistik A (Tut) (S 234; COPT, Luxemburgerstr. 90)	
14.00 – 15.30h	Gruppe 5: Mathematische Methoden (Tut) (Hörsaal H230)	Gruppe 1: Statistik A (Ü) (Hörsaal XXIV)			
16.00 – 17.30h		Grundzüge der Mikroökonomik (VL) (Hörsaal I)	Gruppe 1: Mathematische Methoden (Ü) (Hörsaal XXV)	Gruppe 2: Statistik A (VL) (Großer Hörsaal XXX)	
17.45 – 19.15h		Gruppe 10: Grundzüge der Mikroökonomik (Tut) (HS VIIa)	Gruppe 2: Statistik A (VL) (Großer Hörsaal XXX)	Gruppe 9: Grundlagen der Internationalen Beziehungen (Tut) (HS V)	
19.30 – 21.00h	Grundlagen der Internationalen Beziehungen – Einf. i.d. Außenp.(VL) (Hörsaal B)				





Exemplarischer Stundenplan 1. FS

- **SOZIOLOGIE**
- Betonung auf exemplarischer Stundenplan: Alternativen durch Austausch der V, Ü, T möglich
- Nutzen Sie die Stundenplanerstellung in KLIPS 2.0!

	Montag	Dienstag	Mittwoch	Donnerstag	Freitag
8.00 – 9.30h	Gruppe 1: Statistik A (Tut) Hörsaal XXI		Grundzüge der Mikroökonomik (VL) (Hörsaal I)		
10.00 – 11.30h	Gruppe 1: Mathematische Methoden (VL) (Hörsaal I)	Einführung in die Soziologische Theorie (VL) (Aula 1)		Einführung in die soziologische Theorie (T) (Seminarraum 524)	Gruppe 1: Mathematische Methoden (VL) (Hörsaal I)
12.00 – 13.30h		Gruppe 1: Statistik A (VL) (Hörsaal XXIV)	Gruppe 3: Grundzüge der Mikroökonomik (Ü) (Seminarraum S 56)	Einführung in die soziologische Theorie (VL) (Hörsaal I)	
14.00 – 15.30h	Gruppe 5: Mathematische Methoden (Tut) (Hörsaal H230)	Gruppe 1: Statistik A (Ü) (Hörsaal XXIV)	Gruppe 11: Grundzüge der Mikroökonomik (Tut) S 84	Gruppe 1: Statistik A (VL) (Großer Hörsaal XXX)	
16.00 – 17.30h		Grundzüge der Mikroökonomik (VL) (Hörsaal I)	Gruppe 3: Mathematische Methoden (Ü) (Hörsaal XXV)		
17.45 – 19.15h					





Hinweis zu KLIPS 2.0

- Die Einführungsveranstaltungen zu KLIPS 2.0 fanden bereits im September statt
- Wenn Sie noch keine Module gewählt haben und die Restplatzvergabe nutzen, schauen Sie unter folgendem Link nach (Informationen zur Lehrveranstaltungsbelegung):


<https://www.wiso.uni-koeln.de/de/studium/klips/klips-20/>

- Dort gibt es einige Präsentationen mit Screenshots, die Ihnen zeigen, wie die Modulwahl und Prüfungsanmeldung in KLIPS 2.0 funktioniert





Weiterer Studienverlauf





Studienverlauf der VWL sozialwiss. Richtung

Semester 1 bis 4

Semester 5 und 6

Einheitlicher
Studieneingang*

- Studienverlaufsempfehlungen
- Grundlagenveranstaltungen

Individuelle
Profilierung

- Schwerpunktbereich
- Ergänzungsbereich
- Studium Integrale
- Auslandsstudium
- Praktika

Gerne beraten Sie:

- das WiSo-Studienberatungszentrum (zu Wahlmöglichkeiten, Masterperspektiven)
- das ZIB (zum Auslandsstudium)
- der Career Service (zu Berufsperspektiven)

* Je nach gewählter Studienrichtung Politik oder Soziologie





Studienverlauf VWL sozialwiss. Richtung

- Im Modulhandbuch (verfügbar im [Downloadbereich](#) der Homepage) finden Sie inhaltliche Beschreibungen für jedes Modul des gesamten Studiums
- Sie legen sich im ersten Semester fest, ob Sie im Ergänzungsbereich Politikwissenschaften oder Soziologie studieren, eine Kombination ist nicht möglich
- Es gibt daher unterschiedliche Studienverlaufsempfehlungen





Alle Informationen auch unter: <https://www.wiso.uni-koeln.de/de/studium/studierende/>

Fakultät Aktuell Forschung Studium Praxis International Service

Innovation for Society

Uni > Studium

- Informationen zur Modellakkreditierung
- Profil
- Studieninteressierte
- Studierende
- Beratung
- FAQ
- Downloads**

PROFIL
Warum an der WiSo-Fakultät studieren?
Gute Gründe für Ihre Wahl eines Studiums an der WiSo-Fakultät der Universität zu Köln

STUDIENINTERESSIERTE → **STUDIERENDE** →

INFORMATIONEN ZUR MODELLAKKREDITIERUNG

Die WiSo-Fakultät reformiert zum WS 15/16 im Rahmen der uniweiten Modellakkreditierung alle Studiengänge.
Informationen dazu finden Sie [hier](#).

PRAXISBEZUG

BERATUNG → **DOWNLOADS** →

Die WiSo-Fakultät gewährleistet durch bestimmte Maßnahmen






Alle Informationen auch unter <http://www.wiso.uni-koeln.de/de/studium/downloads/bachelor/bachelor-po-2015/>

Fakultät Aktuell Forschung Studium Executive MBA Praxis International Service

Uni > Studium > Downloads > Bachelor > Bachelor PO 2015

Informationen zur Modellakkreditierung
Profil
Studieninteressierte
Studierende
Beratung
FAQ
Downloads
▶ Bachelor
 Bachelor PO 2007
 ▶ Bachelor PO 2015
Master
Diplom

DOWNLOADBEREICH: BACHELOR



Hier finden Sie alle wichtigen Dokumente, die Sie zur Orientierung und für die Organisation Ihres Studiums benötigen. Klicken Sie auf die einzelnen Überschriften, um den jeweiligen Bereich zu öffnen.

Bachelor Modulhandbücher

Modulempfehlungen für Erstsemester

Kurzanleitung zur Veranstaltungsbelegung in KLIPS 2.0


Präsentationen der Erstsemesterbegrüßung zum WS 2015/16

Bachelor-Flyer

Bachelorstudiengänge mit WiSo-Beteiligung

Study Guide

INFORMATIONEN ZUR MODELLAKKREDITIERUNG



Die WiSo-Fakultät reformiert zum WS 15/16 im Rahmen der unierten Modellakkreditierung alle Studiengänge.

Informationen dazu finden Sie [hier](#).





Studienverlauf der VWL sozialwiss. Richtung

B.Sc. VWL soz. Richtung Politikwissenschaft				
Sem	WP/P	Modul	Bereich	LP
Wintersemester				
1	P	Basismodul Mikroökonomik	Basis- und Aufbaubereich	9
1	P	Basismodul Statistik	Basis- und Aufbaubereich	6
1	P	Basismodul Mathematik	Basis- und Aufbaubereich	6
1	P	Basismodul Politikwissenschaft I	Ergänzungsbereich	6
Sommersemester				27
2	P	Aufbaumodul Mikroökonomik	Basis- und Aufbaubereich	9
2	P	Aufbaumodul Statistik	Basis- und Aufbaubereich	9
2	P	Basismodul Makroökonomik	Basis- und Aufbaubereich	6
2	P	Studium Integrale	Studium Integrale	6
Wintersemester				30
3	P	Aufbaumodul Wirtschaftspolitik	Basis- und Aufbaubereich	9
3	P	Aufbaumodul Ökonometrie	Basis- und Aufbaubereich	6
3	P	Ergänzungsmodul Methoden Politikwissenschaft	Ergänzungsbereich	6
3	P	Basismodul Politikwissenschaft III	Ergänzungsbereich	12
Sommersemester				33
4	P	Aufbaumodul Internationale und Monetäre Ökonomik	Basis- und Aufbaubereich	9
4	P	Aufbaumodul Finanzwissenschaft	Basis- und Aufbaubereich	9
4	P	Basismodul Politikwissenschaft II	Ergänzungsbereich	12
Wintersemester				30
5	P	Aufbaumodul Institutionen und angewandte Wirtschaftsforschung	Basis- und Aufbaubereich	6
5	P	Ergänzungsmodul Seminar Politikwissenschaft	Ergänzungsbereich	6
5	WP	Schwerpunktmodul I	Schwerpunktbereich	12
5	P	Studium Integrale	Studium Integrale	6
Sommersemester				30
6	WP	Schwerpunktmodul II	Schwerpunktbereich	12
6	P	Bachelorseminar Volkswirtschaft sozialwissenschaftlicher Richtung	Schwerpunktbereich	6
6	P	Thesis Bachelor VWL sozialwissenschaftlicher Richtung	Thesis	12
Sommersemester				30

Politik

B.Sc. VWL soz. Richtung Soziologie				
Sem	WP/P	Modul	Bereich	LP
Wintersemester				
1	P	Basismodul Mikroökonomik	Basis- und Aufbaubereich	9
1	P	Basismodul Statistik	Basis- und Aufbaubereich	6
1	P	Basismodul Mathematik	Basis- und Aufbaubereich	6
1	P	Basismodul Soziologie I	Ergänzungsbereich	9
Sommersemester				30
2	P	Basismodul Makroökonomik	Basis- und Aufbaubereich	9
2	P	Aufbaumodul Mikroökonomik	Basis- und Aufbaubereich	9
2	P	Aufbaumodul Statistik	Basis- und Aufbaubereich	6
2	P	Basismodul Soziologie II	Ergänzungsbereich	9
Wintersemester				30
3	P	Aufbaumodul Ökonometrie	Basis- und Aufbaubereich	6
3	P	Aufbaumodul Wirtschaftspolitik	Basis- und Aufbaubereich	9
3	P	Basismodul Einführung in die Psychologie	Ergänzungsbereich	6
3	P	Schwerpunktmodul Angewandte Methoden Soziologie 1/2	Ergänzungsbereich	6
Sommersemester				30
4	P	Aufbaumodul Finanzwissenschaft	Basis- und Aufbaubereich	9
4	P	Aufbaumodul Internationale und Monetäre Ökonomik	Basis- und Aufbaubereich	9
4	P	Studium Integrale	Studium Integrale	6
4	P	Schwerpunktmodul Angewandte Methoden Soziologie 2/2	Ergänzungsbereich	6
Wintersemester				30
5	P	Aufbaumodul Institutionen und angewandte Wirtschaftsforschung	Basis- und Aufbaubereich	6
5	P	Ergänzungsmodul Seminar Soziologie	Ergänzungsbereich	6
5	WP	Schwerpunktmodul I	Schwerpunktbereich	12
5	P	Studium Integrale	Studium Integrale	6
Sommersemester				30
6	WP	Schwerpunktmodul II	Schwerpunktbereich	12
6	P	Bachelorseminar Volkswirtschaft sozialwissenschaftlicher Richtung	Schwerpunktbereich	6
6	P	Thesis Bachelor VWL sozialwissenschaftlicher Richtung	Thesis	12
Sommersemester				30

Soziologie





Wichtige Hinweise zu Wahlentscheidungen

- Die gewählten Schwerpunkte/Profilierungen im Bachelorstudium können relevant sein für mögliche **Studienmöglichkeiten im Master** (frühzeitig informieren)
- **fachliche Zugangsvoraussetzungen**





Haben Sie noch Fragen?



Bildquelle: de.fotolia.com





Viel Erfolg für Ihren Studienstart!

